

# PISTOLA PARA ESPUMA BAJA PRESIÓN

Pistola para espuma a baja presión con un depósito de 1 litro para impregnar con espuma fácilmente establos y estancias.

La pistola para espuma se suministra con un accesorio por separado con el que se puede utilizar el mango también como pistola de pulverización para limpieza a baja presión con agua.

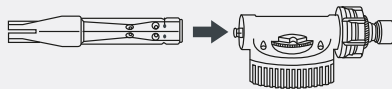
- Proporciona una buena formación de espuma
- Incluye mango y conexión de manguera estándar
- Compacta y ligera
- Duradera
- Dosificación regulable: 0,75% - 10%
- Capacidad del tanque: 1 L



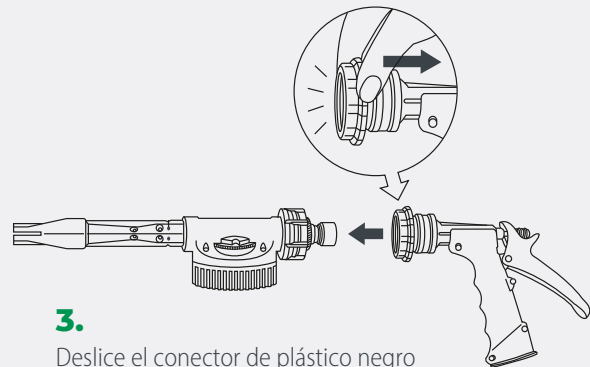
## Ensamble:



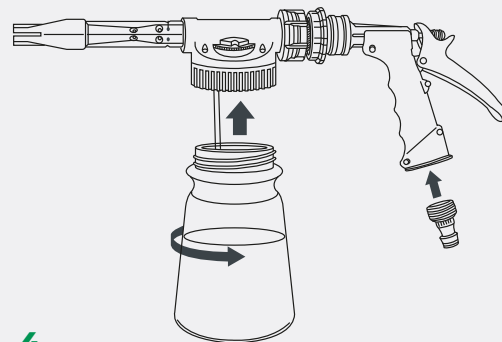
**1.**  
Inserte el tubo en la conexión debajo del cabezal mezclador azul.



**2.**  
Inserte la boquilla en el mezclador, poniendo atención a la salida, que puede producir una horizontal o chorro vertical.



**3.**  
Deslice el conector de plástico negro del conector rápido hacia atrás en el mango y deje el cabezal de mezcla en los sujetadores firmemente encajados en la conexión.



**4.**  
Llene la botella con contenido y coloque la botella debajo del cabezal de mezcla compuesto. Cierre la botella. El niple de entrada está atornillado en la parte inferior del mango.

### Dial de ajuste del cabezal de mezcla

El cabezal dosificador tiene 5 configuraciones para la proporción de mezcla y APAGADO

A	B	C	D	E	0
1:128	1:64	1:32	1:20	1:10	off
3,8	7,6	15,2	22,8	45,6	(l/min.)
1	2	4	6	12	(oz./gal.)